



INSTITUTO MEXICANO PARA LA COMPETITIVIDAD, A.C.

ÍNDICE DE RIESGOS DE CORRUPCIÓN

COMPRAS PÚBLICAS EN MÉXICO 2018-2021

OPACIDAD

AGRICULTURA

SBC-MEX

CONSEJO

FOLIO: 02849-22

El licitante **NO CUMPLE** al presentar un precio no conveniente el estar muy por encima del presupuesto autorizado por lo que se desecha su proposición conforme al numeral 5.9 inciso m) de la convocatoria y de aplicación del criterio de evaluación humana. Conforme al numeral 5.8 apartado "CRITERIOS DE EVALUACIÓN DE LA PROPUESTA ECONÓMICA". Se concluye que el licitante resulta ser no solvente en su propuesta económica.

El licitante **NO CUMPLE** al presentar un precio no conveniente el estar muy por encima del presupuesto autorizado por lo que se desecha su proposición conforme al numeral 5.9 inciso m) de la convocatoria y de aplicación del criterio de evaluación humana. Conforme al numeral 5.8 apartado "CRITERIOS DE EVALUACIÓN DE LA PROPUESTA ECONÓMICA". Se concluye que el licitante resulta ser no solvente en su propuesta económica.

~~SOPORNO~~

LAVADO DE DINERO

RED DE CORRUPCIÓN

DESVIÓ

Hasta ahora, **las acciones y resultados para atender** un fenómeno complejo como la corrupción **han sido insuficientes.**

Las compras públicas son un sector particularmente vulnerable a la corrupción por:

- **Volumen de las transacciones**
- **Intereses económicos en juego**
- **Complejidad del proceso de contratación**
- **Interacción cercana entre empresas y servidores públicos.**

En 2021, el gasto en compras públicas en México equivale a...

\$4,822,407,023,021

PEF 2021



COMPRAS PÚBLICAS 2021
10% del PEF de 2021

\$473 mil 391 millones

de pesos

Fuentes: Presupuesto de Egresos de la Federación de 2021 (PEF). | Nota: El cálculo del porcentaje del PEF se realizó con base al total del gasto programable.

La integridad en las compras públicas implica garantizar que los procesos tengan competencia, transparencia y que se cumpla la normatividad vigente.

¿Qué mide el IRC?

Los tres principios rectores para asegurar el uso eficiente de los recursos públicos

Competencia



8

indicadores

Transparencia



10

indicadores

Cumplimiento de la ley



9

indicadores

ÍNDICE DE RIESGOS DE CORRUPCIÓN (IRC)



El **Índice de Riesgos de Corrupción** permite identificar las malas **prácticas en las compras públicas de cada institución.**

¿Qué hicimos?

El IMCO **analizó 675 mil procesos de compra** publicados en Compranet entre 2018 y 2021 por más de 260 instituciones de la Administración Pública Federal.

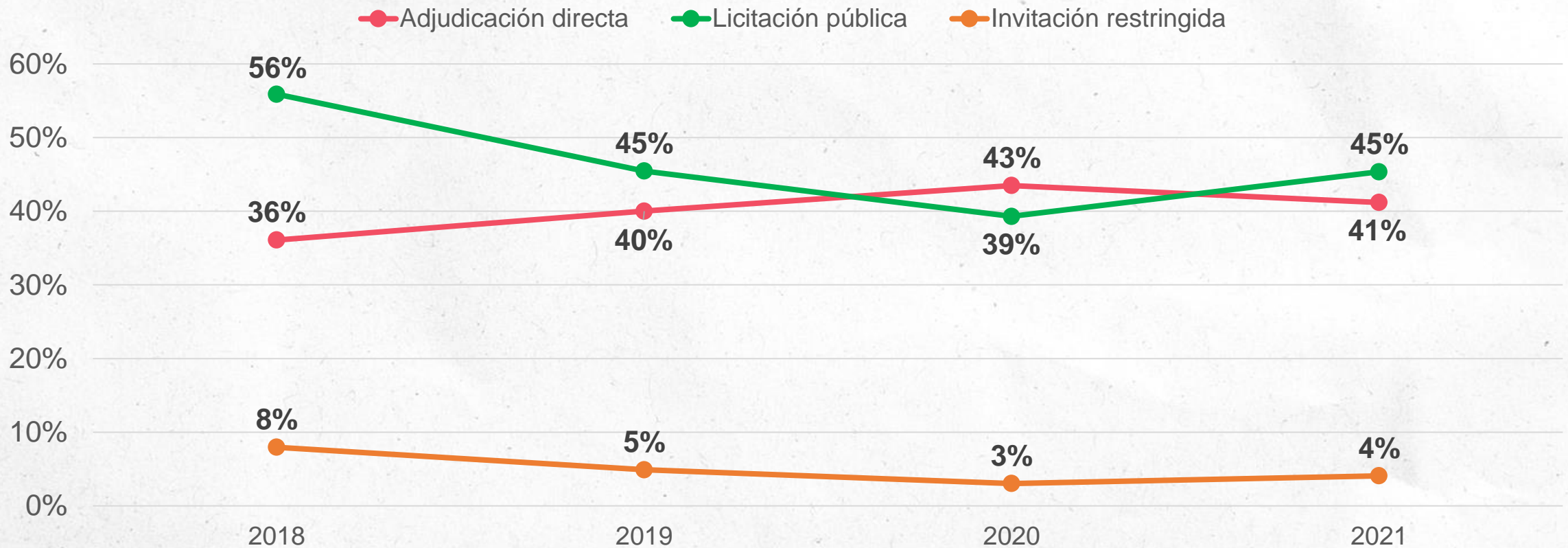
Entre 2020 y 2021, **aumentó el riesgo de corrupción en 75 de 260** instituciones federales analizadas (29%).

Nota: Solo considera a las 260 instituciones que realizaron compras públicas en 2020 y 2021



Cuatro de cada 10 pesos en compras públicas se gasta a través de procedimientos sin competencia

Porcentaje del monto por tipo de procedimiento



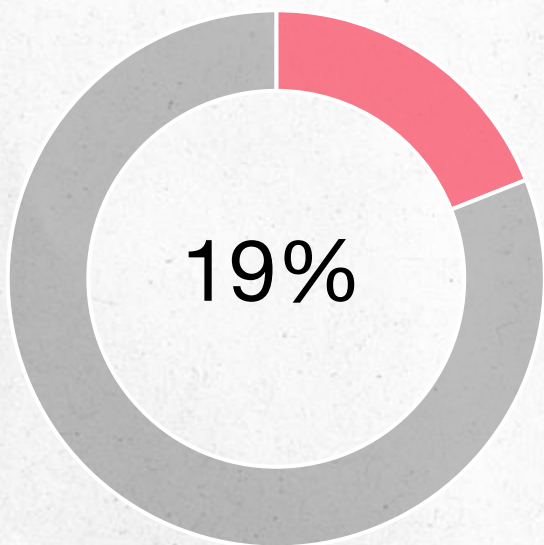
Fuente: Elaborado por el IMCO con datos de Compranet. | Nota: El monto gastado por otros tipos de procedimiento no se muestra en la gráfica.



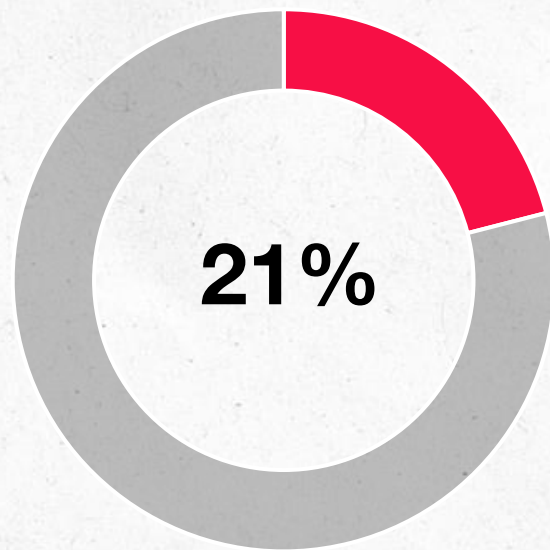
En 2021, una de cada tres licitaciones públicas incumplieron con la publicación de uno o más documentos

Porcentaje de **adjudicaciones** incompletas

2020

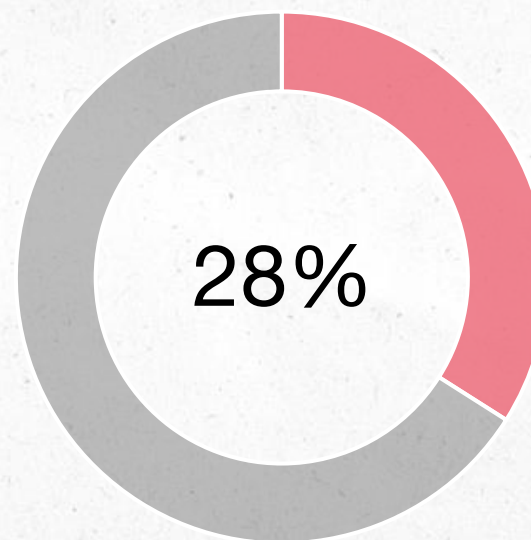


2021

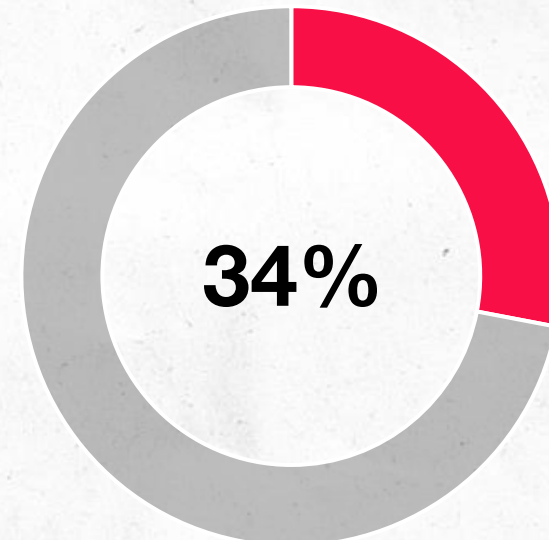


Porcentaje de **licitaciones** incompletas

2020



2021



Fuente: Elaborado por el IMCO con datos de Compranet.

Nota: Debido a la edición constante en las bases de Compranet y la suma de nuevos contratos después de la fecha de análisis, para 2020 se utilizó el dato de la edición anterior del IRC.



En 2021, las instituciones federales asignaron más de nueve mil millones de pesos a proveedores riesgosos: 99% corresponde a empresas de reciente creación



Fuente: Elaborado por el IMCO con datos de Compranet, SAT y SFP. | Nota: Por empresa de reciente creación se consideran aquellas empresas que fueron constituidas menos de un año antes de recibir un contrato. Empresa fantasma a todos los proveedores del listado definitivo de contribuyentes inexistentes o con simulación de operaciones, y sancionados considera a los proveedores que se encuentran en el Directorio de Proveedores y Contratistas Sancionados de la SFP.

Cada institución pública tiene un presupuesto, requerimientos y necesidades particulares, por lo que la forma de realizar compras es distinta, y con ello, **el análisis de riesgos de corrupción en el ejercicio de recursos.**

POSICIONES DE LAS INSTITUCIONES EN EL IRC



Cada institución obtuvo un puntaje de 0-100. A mayor puntaje,
mayor el riesgo de corrupción
en compras públicas.

Las instituciones son divididas en cuatro categorías según el monto gastado por año

Monto gastado	Número de instituciones	Porcentaje del gasto
Muy alto > \$3 mil millones	22 instituciones	82%
Alto \$1-3 mil millones	24 instituciones	8%
Medio \$500-mil millones	34 instituciones	5%
Bajo < \$500 millones	184 instituciones	5%

No es posible monitorear los riesgos de corrupción de la Comisión Federal de Electricidad y Petróleos Mexicanos, ya que las compras no son publicadas en Compranet.

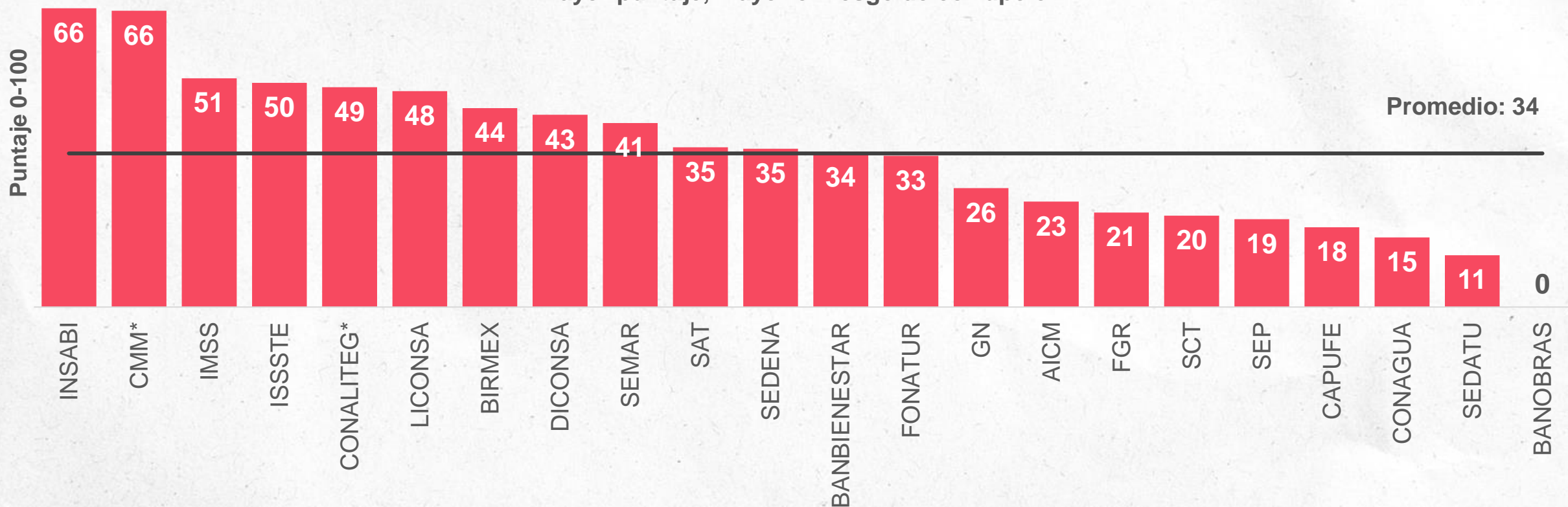
Desde 2017 las contrataciones realizadas por Pemex y CFE no están sujetas a la Ley de Adquisiciones, Arrendamientos y Servicios del Sector Público (LAASSP). Esta excepción incluye el registro y publicación de contrataciones en Compranet.

- Este **índice mide riesgos**, no emite sentencias.
- **Identifica problemas** potenciales, no *casos* de corrupción.

Nivel de riesgo de las instituciones que gastaron más de tres mil millones de pesos



Índice de Riesgos de Corrupción
A mayor puntaje, mayor el riesgo de corrupción



*Casa de Moneda de México y Comisión Nacional de Libros de Texto Gratuitos. | Nota: Banobras obtuvo el puntaje más bajo en el IRC, lo que lo ubica en la última posición de su categoría de gasto y de toda la APF, sin embargo, esto no significa que esté libre de riesgos de corrupción en las compras públicas, sino que es la institución con el mejor desempeño con respecto a las 264 instituciones evaluadas.



Nivel de riesgo de las instituciones que gastaron entre uno y tres mil millones de pesos

Índice de Riesgos de Corrupción
A mayor puntaje, mayor el riesgo de corrupción



*Instituto Nacional de Cancerología, Prevención y Readaptación Social, Comisión Nacional de Áreas Naturales Protegidas, Instituto Nacional de los Pueblos Indígenas, Compañía Mexicana de Exploraciones, S.A. de C.V., Servicios a la Navegación en el Espacio Aéreo Mexicano, Instituto Nacional de Pediatría, y Aeropuertos y Servicios Auxiliares.

Reforma aprobada que reconcentra las compras consolidadas en la SFP

Cambios aprobados

La reforma aprobada el pasado 28 de abril transfiere a la SFP la facultad para consolidar las contrataciones federales de bienes y servicios con el objetivo de garantizar mejores condiciones de calidad, precio y oportunidad.

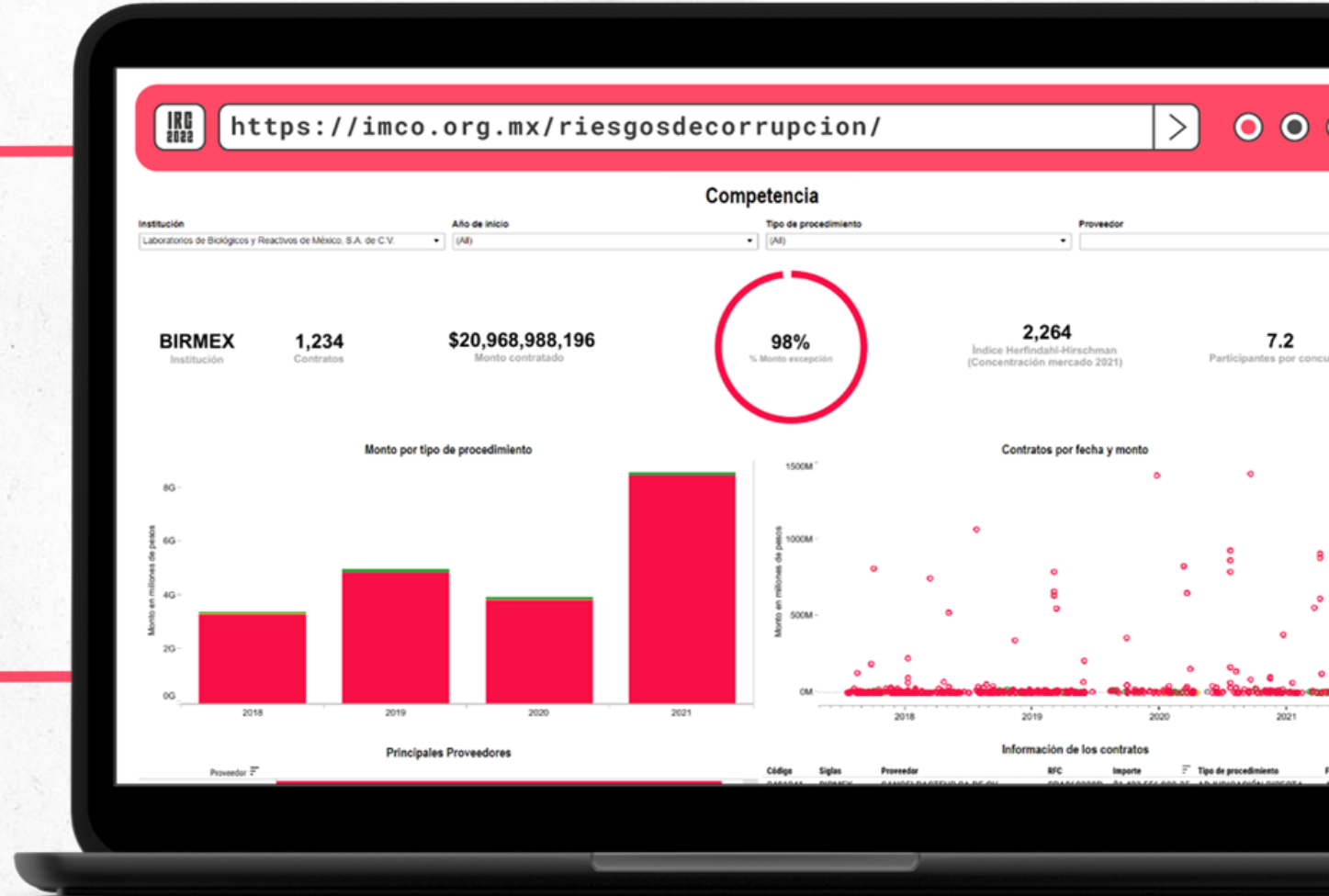
La consolidación de compras de bienes y servicios es un mecanismo útil, pero debe acompañarse de mecanismos efectivos de coordinación.

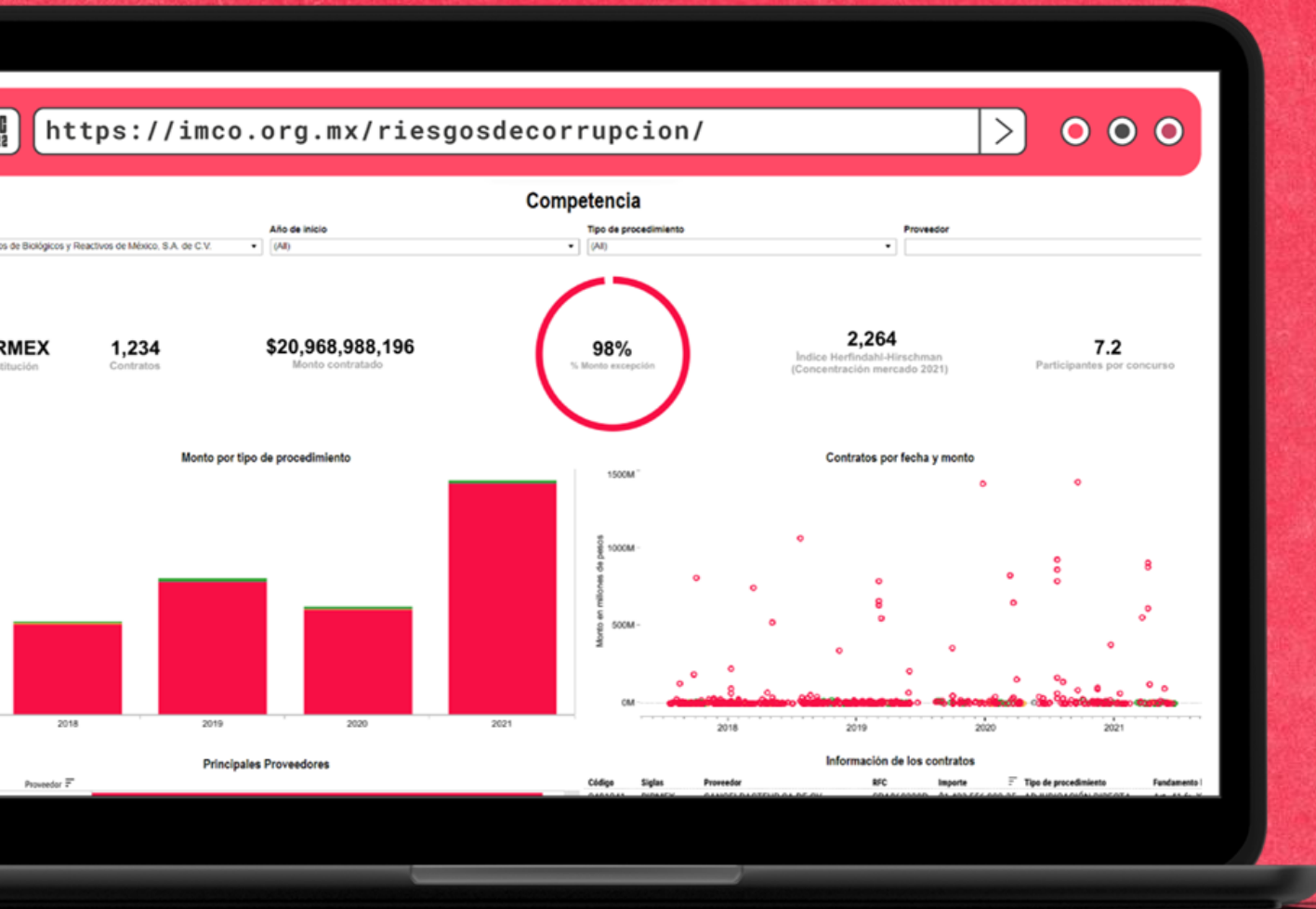
Riesgos

La imparcialidad está en riesgo. Otorgar de manera simultánea a la SFP las facultades para ejecutar y fiscalizar las compras públicas podría implicar un conflicto de interés, por lo que es fundamental separar ambas funciones de manera efectiva.



Aprovechar los datos de compras públicas para **identificar y mitigar las prácticas de riesgo de corrupción**





Consulta los datos y visualizaciones de los riesgos en las compras públicas



imco.org.mx/riesgosdecorrupcion